



СПЕЦИФИКАЦИЯ НА ЗАПЧАСТИ

СТАНДАРТ0116-
R3
13/04/2004

Стр. 1 из 6

STM spa VIA DEL MACCABRECCIA, 39
40012 – CALDERARA DI RENO (BO), ИТАЛИЯ
E-mail: stm@stmspa.com
Тел.++390516467711
Факс ++390516466178

Комбинированные червячные редукторы

СПЕЦИФИКАЦИЯ НА ЗАПЧАСТИ

В данном документе описывается порядок оформления заявки на запчасти для комбинированных червячных редукторов фирмы STM.

ПОРЯДОК ОФОРМЛЕНИЯ ЗАЯВКИ:

В бланке заявки на запчасти указывается информация, которая необходима при заказе запчастей для надлежащей идентификации изделия и, следовательно, быстрого ответа на запрос. От Вас требуется:

- 1) Правильно заполнить «Бланк заявки на запчасти», который приведён в Таблице RPR.
- 2) Отправить его на номер факса, указанный выше.
- 3) Дождаться ответный факс с подтверждением фирмы STM.

КАК ЗАПОЛНИТЬ БЛАНК:

Укажите в бланке следующие данные с фирменной табличке на изделии фирмы STM:

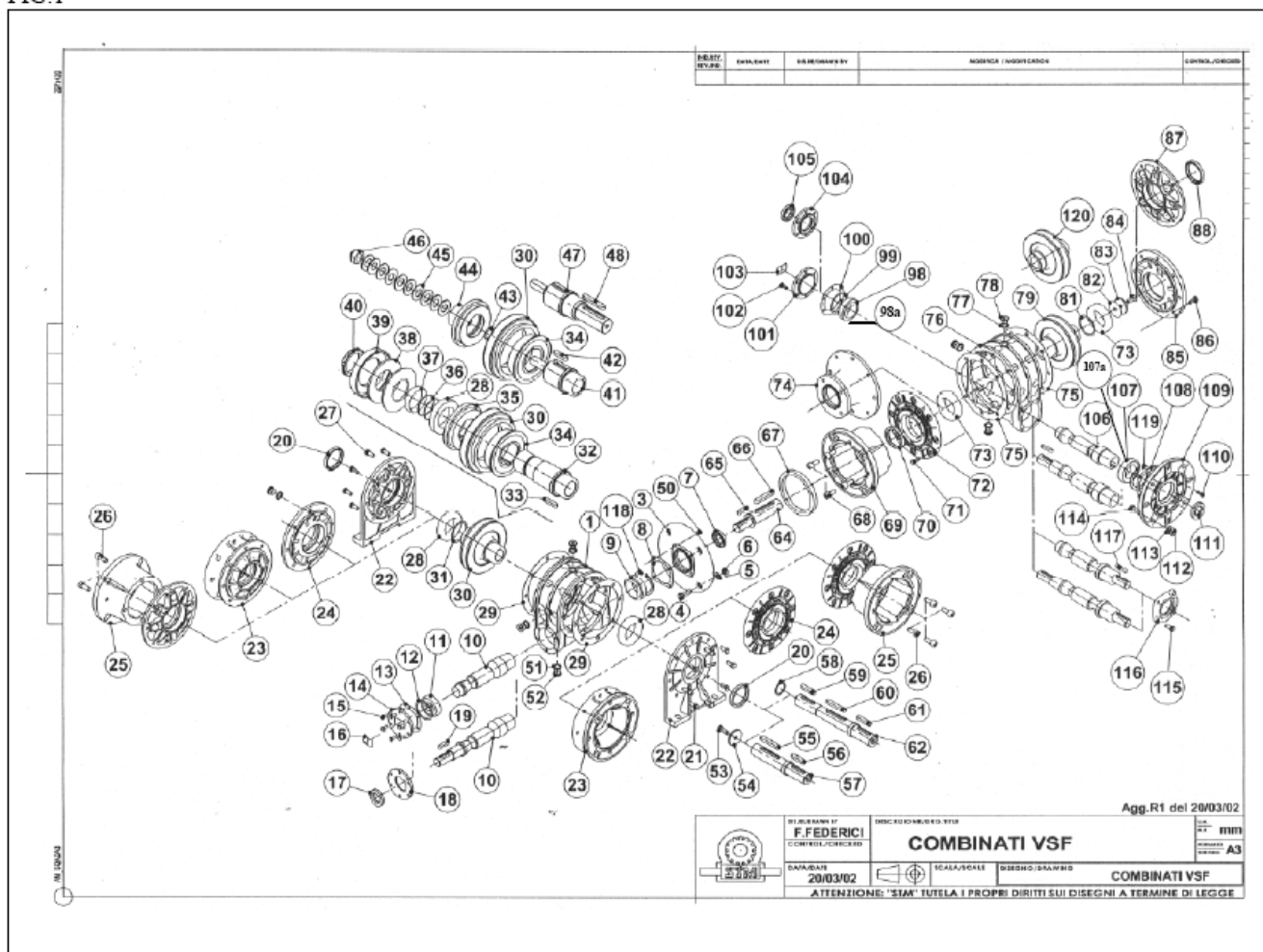
- Тип изделия
- OL/WO

По таблице 1 определите:

- Ссылочный номер заказываемой запасной детали
- Полное наименование заказываемой запасной детали

РИСУНОК 1

FIG.1



**ВНИМАНИЕ: ВНУТРЕННИЙ СТАНДАРТ. ЯВЛЯЕТСЯ СОБСТВЕННОСТЬЮ КОМПАНИИ STM.
ЗАПРЕЩЕНО ИСПОЛЬЗОВАТЬ БЕЗ ПИСЬМЕННОГО СОГЛАСИЯ КОМПАНИИ STM.**



		СПЕЦИФИКАЦИЯ НА ЗАПЧАСТИ	СТАНДАРТО116-R3 13/04/2004	STM spa VIA DEL MACCABRECCIA, 39 40012 – CALDERARA DI RENO (BO), ИТАЛИЯ E-mail: stm@stmspa.com Тел. ++390516467711 Факс ++390516466178
			Стр. 2 из 6	
Комбинированные червячные редукторы				

ТАБЛИЦА 1. (ССЫЛКИ К РИСУНКУ 1)

Поз.	НАИМЕНОВАНИЕ
1	Корпус редуктора RI-RMI
3	Установочный фланец двигателя
4	Крепёжный винт
5	Шайба
6	Гайка
7	Сальник
8	Прокладка
9	Подшипник
10	Червячный вал RI/RMI
10	Двухсторонний червячный вал RI/RMI
11	Подшипник
12	Шайба
13	Прокладка
14	Глухая крышка
15	Крепёжный винт
16	Табличка
17	Сальник
18	Сквозная крышка
19	Шпонка
20	Сальник
21	Крепёжный винт
22	Лапы
23	Выходной фланец FL
24	Крышка F0 или фланец
25	Модульный выходной фланец FL
26-27	Крепёжный винт
28	Подшипник
29	Прокладка
30	Червячное колесо
30	Ограничитель крутящего момента червячного колеса

**ВНИМАНИЕ: ВНУТРЕННИЙ СТАНДАРТ. ЯВЛЯЕТСЯ СОБСТВЕННОСТЬЮ КОМПАНИИ STM.
ЗАПРЕЩЕНО ИСПОЛЬЗОВАТЬ БЕЗ ПИСЬМЕННОГО СОГЛАСИЯ КОМПАНИИ STM.**

		СПЕЦИФИКАЦИЯ НА ЗАПЧАСТИ	СТАНДАРТ0116- R3 13/04/2004	STM spa VIA DEL MACCABRECCIA, 39 40012 – CALDERARA DI RENO (BO), ИТАЛИЯ E-mail: stm@stmspa.com Тел.++390516467711 Факс ++390516466178
Комбинированные червячные редукторы			Стр. 3 из 6	

Поз.	НАИМЕНОВАНИЕ
31	Шайба
32	Ограничитель крутящего момента полого вала LF
33	Шпонка
34	Ограничительное кольцо
35	Втулка ограничителя крутящего момента
36	Сальник
37	Промежуточное кольцо
38	Пружинная шайба
39	Крышка ограничителя крутящего момента
40	Регулировочная гайка
41	Ограничитель крутящего момента полого вала LF
42	Шпонка
43	Сальник
44	Втулка ограничителя крутящего момента
45	Пружинная шайба
47	Ограничитель крутящего момента выходного вала LP
48	Шпонка
50	Крепёжный винт
51	Прокладка
52	Заглушка
53	Крепёжный винт
54	Шайба
55-56	Шпонка
57	Выходной вал
58	Пружинное кольцо
59-60-61	Шпонка
62	Двухсторонний выходной вал
64	Соединительный вал CRM1
65	Шпонка
66	Шпонка
67	Центрирующее кольцо

**ВНИМАНИЕ: ВНУТРЕННИЙ СТАНДАРТ. ЯВЛЯЕТСЯ СОБСТВЕННОСТЬЮ КОМПАНИИ STM.
ЗАПРЕЩЕНО ИСПОЛЬЗОВАТЬ БЕЗ ПИСЬМЕННОГО СОГЛАСИЯ КОМПАНИИ STM.**

		СПЕЦИФИКАЦИЯ НА ЗАПЧАСТИ	СТАНДАРТ0116- R3 13/04/2004	STM spa VIA DEL MACCABRECCIA, 39 40012 – CALDERARA DI RENO (BO), ИТАЛИЯ E-mail: stm@stmspa.com Тел.++390516467711 Факс ++390516466178
			Стр. 4 из 6	
Комбинированные червячные редукторы				

Поз.	НАИМЕНОВАНИЕ
68	Крепёжный винт
69	Выходной фланец FL
70	Сальник
71	Крепёжный винт
72	Фланец "P"
73	Подшипник
74	Соединительный фланец CRM1
75	Прокладка
76	Корпус редуктора RI-RMI
77	Прокладка
78	Заглушка
79	Червячное колесо
81	Шайба
82	Прокладка
83	Шайба
84	Крепёжный винт
85	Глухая крышка F0
86	Крепёжный винт
87	Фланец "P"
88	Сальник
98	Подшипник
98a	Нейлоновое кольцо
99	Шайба
100	Прокладка
101	Глухая крышка
102	Крепёжный винт
103	Табличка
104	Сквозная крышка
105	Сальник
106	Червячный вал RI/RMI
107	Подшипник

**ВНИМАНИЕ: ВНУТРЕННИЙ СТАНДАРТ. ЯВЛЯЕТСЯ СОБСТВЕННОСТЬЮ КОМПАНИИ STM.
ЗАПРЕЩЕНО ИСПОЛЬЗОВАТЬ БЕЗ ПИСЬМЕННОГО СОГЛАСИЯ КОМПАНИИ STM.**

		СПЕЦИФИКАЦИЯ НА ЗАПЧАСТИ	СТАНДАРТ0116- R3 13/04/2004	STM spa VIA DEL MACCABRECCIA, 39 40012 – CALDERARA DI RENO (BO), ИТАЛИЯ E-mail: stm@stmspa.com Тел.++390516467711 Факс ++390516466178
<i>Комбинированные червячные редукторы</i>			Стр. 5 из 6	

Поз.	НАИМЕНОВАНИЕ
107a	Нейлоновое кольцо
108	Прокладка
109	Установочный фланец двигателя
110	Крепёжный винт
111	Сальник
112	Гайка
113	Шайба
114	Крепёжный винт
115	Крепёжный винт
116	Сквозная крышка
117	Шпонка
118	Пружинное кольцо
119	Пружинное кольцо
120	Червячное колесо CRMI

**ВНИМАНИЕ: ВНУТРЕННИЙ СТАНДАРТ. ЯВЛЯЕТСЯ СОБСТВЕННОСТЬЮ КОМПАНИИ STM.
ЗАПРЕЩЕНО ИСПОЛЬЗОВАТЬ БЕЗ ПИСЬМЕННОГО СОГЛАСИЯ КОМПАНИИ STM.**

 STM REDUTTORI		СПЕЦИФИКАЦИЯ НА ЗАПЧАСТИ	СТАНДАРТ0116-R3	STM spa VIA DEL MACCABRECCIA, 39
			13/04/2004	40012 – CALDERARA DI RENO (BO), ИТАЛИЯ
			Стр. 6 из 6	E-mail: stm@stmspa.com Тел.++390516467711 Факс ++390516466178
<i>Комбинированные червячные редукторы</i>				

ТАБЛИЦА RPR – БЛАНК ЗАЯВКИ НА ЗАПЧАСТИ

От кого:		Дата:																																																																																					
Куда:		ФАКС: + + 39 051 6466178																																																																																					
Тема:	Заявка на запчасти																																																																																						
Тип ⁽¹⁾ :	_____																																																																																						
OL/WO ⁽¹⁾ :	_____																																																																																						
Идентификация деталей⁽²⁾																																																																																							
<table border="1"><thead><tr><th>ПОЗ.</th><th>НАИМЕНОВАНИЕ</th><th>Кол-во</th></tr></thead><tbody><tr><td> </td><td> </td><td> </td></tr><tr><td> </td><td> </td><td> </td></tr><tr><td> </td><td> </td><td> </td></tr><tr><td> </td><td> </td><td> </td></tr><tr><td> </td><td> </td><td> </td></tr><tr><td> </td><td> </td><td> </td></tr><tr><td> </td><td> </td><td> </td></tr><tr><td> </td><td> </td><td> </td></tr><tr><td> </td><td> </td><td> </td></tr><tr><td> </td><td> </td><td> </td></tr><tr><td> </td><td> </td><td> </td></tr><tr><td> </td><td> </td><td> </td></tr><tr><td> </td><td> </td><td> </td></tr><tr><td> </td><td> </td><td> </td></tr><tr><td> </td><td> </td><td> </td></tr><tr><td> </td><td> </td><td> </td></tr><tr><td> </td><td> </td><td> </td></tr><tr><td> </td><td> </td><td> </td></tr><tr><td> </td><td> </td><td> </td></tr><tr><td> </td><td> </td><td> </td></tr><tr><td> </td><td> </td><td> </td></tr><tr><td> </td><td> </td><td> </td></tr><tr><td> </td><td> </td><td> </td></tr><tr><td> </td><td> </td><td> </td></tr><tr><td> </td><td> </td><td> </td></tr><tr><td> </td><td> </td><td> </td></tr><tr><td> </td><td> </td><td> </td></tr></tbody></table>				ПОЗ.	НАИМЕНОВАНИЕ	Кол-во																																																																																	
ПОЗ.	НАИМЕНОВАНИЕ	Кол-во																																																																																					
Заполнил:																																																																																							
Примечания																																																																																							
Подпись:			Дата:																																																																																				

Если необходимо, фирма STM S.p.A. затребует более подробную информацию о продукции.

⁽¹⁾ См. табличку на редукторе.⁽²⁾ См. сборочный чертёж**ВНИМАНИЕ: ВНУТРЕННИЙ СТАНДАРТ. ЯВЛЯЕТСЯ СОБСТВЕННОСТЬЮ КОМПАНИИ STM.
ЗАПРЕЩЕНО ИСПОЛЬЗОВАТЬ БЕЗ ПИСЬМЕННОГО СОГЛАСИЯ КОМПАНИИ STM.**